

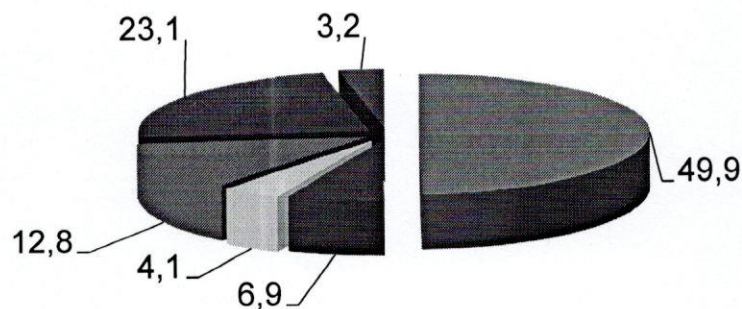
**Інформація**  
**про виконання індикативних показників доходів загального фонду бюджету та**  
**видаткової частини бюджету міста Києва на території Голосіївського району за 2017**  
**рік**

Рішенням Київської міської ради від 12.12.2016 № 554/1558 «Про бюджет міста Києва на 2017 рік» з урахуванням змін та доповнень Голосіївському району міста Києва встановлено індикативний обсяг доходів загального фонду бюджету в сумі 3 231,3 млн. грн. на рік.

За 2017 рік фактичні надходження до бюджету міста Києва, що зібрані на території Голосіївського району, становлять **3059,3** млн. грн. або 94,7 до річного індикативного показника (в порівнянні з минулим роком обсяг надходжень збільшився на 236,5 млн. грн., темп росту 108,4% (фактичні надходження за 2016 рік – 2822,8 млн. грн.).

Голосіївський район займає *четверте* місце серед інших районів по загальному обсягу надходжень до міського бюджету, а саме – 10,5%, після Шевченківського – 22,0%, Печерського – 16,8% та Солом'янського – 10,9%.

**Структура фактичних надходжень**  
**до загального фонду бюджету міста Києва по**  
**Госіївському району за 2017 рік, %**



- Податок на доходи фізичних осіб - 1526,1 млн.грн.
- Податок на прибуток підприємств - 209,9 млн.грн.
- Інші надходження - 126,5 млн.грн.
- Єдиний податок - 392,3 млн. грн
- Плата за землю - 706,0 млн.грн
- Акцизний податок - 98,5 млн.грн

Основним джерелом наповнення бюджету є *податок на доходи фізичних осіб* – питома вага якого 49,9%. Надходження податку склали **1526,1** млн. грн., що становить 101,8% до річного плану. В порівнянні з минулим роком надходження цього податку збільшились на 372,9 млн. грн. або на 32,3%.

Друге місце за обсягом надходжень або **706,0** млн. грн. належить *платі за землю*. Питома вага цих надходжень складає 23,1% загального обсягу доходів, виконання до річного плану – 90,5%. В порівнянні з попереднім роком надходження плати за землю зменшились на 53,8 млн. грн., темп росту 92,9%. Причиною зменшення надходжень у 2017 році є зниження з 01.01.2017 у відповідності до п. 5.1. ст.288 Податкового кодексу України мінімальної ставки орендної плати за землю з 3% до 1%, внаслідок чого рядом підприємств, значно менше сплачено податку в поточному році в порівнянні з попереднім, а саме:

- ТОВ «Мегаполісжитлобуд» - сплачено на 10,5 млн грн менше,
- ПАТ «Київгума» - сплачено на 10,4 млн грн менше,



- ПрАТ КЗМ ім. Письменного – на 5,0 млн грн менше,
- ПАТ «Корчуватський комбінат будматеріалів» - на 4,2 млн грн менше,
- ПрАТ «Видубичі» - сплачено на 3,3 млн грн менше,
- Філіал теплоелектроцентральної №5 ПАТ «Київенерго» - на 2,4 млн грн менше, та ін.

Третім за величиною надходжень до бюджету (питома вага – 12,8%) є *єдиний податок*, якого за 2017 рік надійшло в сумі **392,3** млн. грн., що становить 107,9% до річного планового показника, темп росту до надходжень попереднього року – 120,2% (297,8 млн. грн.).

*Податку на прибуток підприємств* (питома вага – 6,9%) надійшло в сумі **209,9** млн. грн. або 77,3% до річного індикативного показника, що менше надходжень за минулий рік на 109,5 млн. грн. Зниження надходжень по цьому податку пов'язано із:

- зменшенням обсягів продажу та реалізації природного газу підприємством ТОВ «ДТЕК НАФТОГАЗ» (в 2017 році сплачено податку майже на 40,0 млн грн. менше);
- зменшенням на 19,7 млн грн податку на прибуток за рахунок збиткової діяльності АТ «ОТП БАНК», і як наслідок відсутності сплати податку на прибуток в 2017 році;
- сплатою АТ «УКРЕКСІМБАНК» в 2017 році податку на 16,9 млн грн менше, через отримання банком значно меншого прибутку до оподаткування (зменшення в чотири рази здебільшого за рахунок процентів по п. 140.3 Податкового кодексу України);
- близько двох тисяч підприємств району скоротили плату податку на прибуток в поточному році в порівнянні з минулим роком на загальну суму понад 30,0 млн грн (найбільші з них: ТОВ «ЕПАМ СИСТЕМЗ» - на 9,2 млн грн, ПАТ «САН ІНБЕВ Україна» - на 5,1 млн грн, ТОВ «СИНГЕНТА» - на 3,7 млн грн, ТОВ «РІГЛІ Україна» - на 2,9 млн грн, та інші);
- поверненням протягом 2017 року помилково сплачених сум податку на прибуток в сумі майже 6,0 млн грн, в тому числі Публічному акціонерному товариству «САН ІНБЕВ УКРАЇНА» в сумі 5,3 млн грн та ін.;

Надходження *акцизного податку* з реалізації суб'єктами господарювання підакцизних товарів (питома вага – 3,2%) становлять **98,5** млн. грн або 73,8% до річного індикативного показника, що менше надходжень минулого року на 86,7 млн. грн. Зменшення в 2017 році надходжень по акцизному податку пояснюється тим, що Законом України «Про внесення змін до Податкового кодексу України та деяких законодавчих актів України щодо забезпечення збалансованості бюджетних надходжень у 2017 році» від 20.12.2016 №1791-VIII у 2017 році змінено базу оподаткування акцизним податком з реалізації суб'єктами господарювання роздрібною торгівлю підакцизних товарів, зокрема скасовано акцизний податок для роздрібних реалізаторів пального.

Всі *інші* надходження склали **126,5** млн. грн або 4,1% від загального обсягу доходів.

З метою мобілізації надходжень до бюджету та скорочення податкового боргу упродовж 2017 року Голосіївською районною в місті Києві державною адміністрацією, Головним управлінням Державної фіскальної служби у м. Києві, фінансовим управлінням та іншими службами району проводилась робота з підприємствами-боржниками.

В районі працює комісія з питань своєчасності і повноти сплати податкових та інших надходжень.

Протягом 2017 року проведено **10** засідань комісії з питань своєчасності і повноти сплати податкових та інших надходжень, на яких заслуховувались керівники 23 підприємств-боржників по заборгованості перед бюджетом на загальну суму боргу 8,8 млн. грн та перед бюджетом Пенсійного фонду – 17 на загальну суму боргу 10,4 млн. грн.



В результаті проведеної роботи в рахунок погашення боргу надійшло коштів в загальній сумі **6,7** млн. грн, в тому числі:

- до державного бюджету – 1,2 млн. грн;
- до місцевого бюджету – 2,2 млн. грн;
- єдиного соціального внеску – 1,5 млн. грн;
- до бюджету Пенсійного фонду – 1,8 млн. грн.

За результатами засідань комісії складено протоколи, надані відповідні доручення та напрацьовані заходи по зменшенню заборгованості.





Рішенням Київської міської ради від 12.12.2016 №554/1558 «Про бюджет міста Києва на 2017 рік» (зі змінами та доповненнями) Голосіївському району було передбачено видатки на загальну суму **1 338,5 млн.грн.** в т.ч.:

- по загальному фонду -**1 119,3 млн.грн.**

- по спеціальному фонду-**190,9 млн.грн.**

- по платі за послуги бюджетних установ-**28,3 млн.грн.**

Фактично протягом 2017 року районом використано кошти в розмірі **1 268,4 млн.грн.** (виконання складає **94,8%** при плані 2017 р.-**1 338,5 млн.грн.** ) в т.ч.:

-по загальному фонду-**1 074,6 млн. грн.** (виконання складає **96%** при плані 2017 р.-**1 119,3 млн.грн.** );

-по спеціальному фонду-**166,3 млн. грн.** (виконання складає **87,1%** при плані 2017р.-**190,9 млн.грн.**);

-по платі за послуги бюджетних установ -**27,5 млн. грн.** (виконання складає **97,2%** при плані 2017р.-**28,3 млн.грн.**);

За 2017 рік надійшло коштів по платі за послуги бюджетних установ - **30,4 млн. грн.** (виконання складає **107,4%** при плані 2017р.-**28,3 млн.грн.**), а саме:

-за послуги, що надаються бюджетними установами (батьківська плата)-**27,7 млн. грн.** (**91,1%** в загальному обсязі надходжень);

-від додаткової (господарської) діяльності -**0,1 млн. грн.** (**0,3%** в загальному обсязі надходжень);

-від оренди майна бюджетних установ-**2,4 млн.грн.** (**7,9%** в загальному обсязі надходжень);

- від реалізації в установленому порядку майна (крім нерухомого майна)-**0,2 млн.грн.** (**0,7%** в загальному обсязі надходжень)

Стан використання коштів наведено в таблиці:

Найменування	Заплановано на 2017 рік, млн. грн.	Використано коштів за 2017 рік, млн. грн.	Виконання бюджету 2017 року, %
Загальний фонд	1 119,3	1 074,6	96,0
Спеціальний фонд	190,9	166,3	87,1
Плата за послуги бюджетних установ	28,3	27,5	97,2
<b>Разом</b>	<b>1 338,5</b>	<b>1 268,4</b>	<b>94,8</b>

Мережу установ, що фінансувалися за рахунок бюджетних коштів можна побачити в таблиці:

Розпорядник	Галузь	Кількість установ	Кількість працюючих в установах станом на 31.12.2017 р.
<i>Голосіївська РДА + 9 самостійних управлінь</i>	<i>Органи державної влади</i>	<i>10</i>	<i>329</i>
	<i>Освіта в т.ч.:</i>	<i>91</i>	<i>6 020,29</i>
	Дитячі дошкільні навчальні заклади	49	2 396,95



<b>Управління освіти</b>	Загальноосвітні навчальні заклади	34	2 961,58
	Школи-інтернати для дітей з вадами у фізичному чи розумовому розвитку	3	359,76
	Позашкільні заклади освіти (Будинок творчості та студія "Світанок")	2	177,75
	Методичний кабінет	1	32,25
	Централізована бухгалтерія	1	66
	Господарська група	1	26
<b>Управління охорони здоров'я</b>	<b>Охорона здоров'я в т.ч.:</b>	<b>3</b>	<b>2 106,25</b>
	КНП «Консультативно-діагностичний центр»	1	1 256
	КНП «Центр первинної медико-санітарної допомоги №1»	1	386
	КНП «Центр первинної медико-санітарної допомоги №2»	1	464,25
<b>Управління праці та соціального захисту населення</b>	<b>Соціальний захист в т.ч.:</b>	<b>1</b>	<b>219</b>
	Територіальний центр соціального обслуговування (надання соціальних послуг) Голосіївського району міста Києва з відділенням реабілітації дітей з ДЦП	1	219
<b>Відділ у справах сім'ї, молоді та спорту</b>	<b>Молодіжна політика, соціальний захист та фізична культура в т.ч.:</b>	<b>14</b>	<b>140</b>
	Централізована система дитячо-юнацьких клубів «Фізкультурно-оздоровчий центр «Голосієво»	10	34
	Центр у справах сім'ї та жінок "Родинний дім"	1	4
	Дитячо-юнацькі спортивні школи	3	102
<b>Служба у справах дітей</b>	<b>Молодіжна політика в т.ч.:</b>	<b>1</b>	<b>40</b>
	Центр соціальних служб для сім'ї, дітей та молоді	1	40

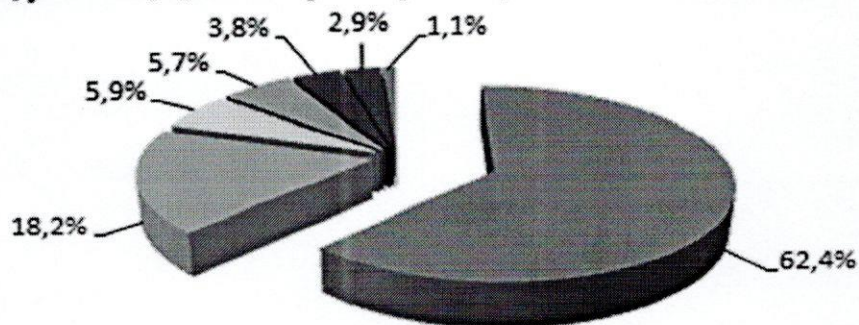


Управління культури, туризму та охорони культурної спадщини	Культура та мистецтво, молодіжна політика в т.ч.:	29	439,5
	Централізована система дитячо-юнацьких клубів «Щасливе дитинство»	8	41,5
	Централізована бібліотечна система Голосіївського району	14	131
	Будинки культури	1	13
	Школи естетичного виховання	5	241
	Централізована бухгалтерія	1	13
<b>Всього</b>		<b>149</b>	<b>9 294,04</b>

**В порівнянні з минулим роком обсяг використання бюджетних коштів у 2017 році збільшився на суму 295,0 млн.грн., в т.ч.:**  
-по загальному фонду на 275,5 млн.грн.  
-по спеціальному фонду на 19,5 млн.грн.

Структура видатків загального фонду бюджету у розрізі галузей характеризується:

### Структура видатків загального фонду бюджету в розрізі галузей



- Освіта-670,3 млн.грн. (62,4%)
- Охорона здоров'я- 195,7 млн.грн. (18,2%)
- Житлово-комунальне господарство-63,4 млн.грн. (5,9%)
- Державне управління - 61,5 млн.грн. (5,7%)
- Культура та мистецтво - 41,1 млн.грн. (3,8%)
- Соціальний захист -31,7 млн.грн. (2,9%)
- Фізична культура-10,9 млн. грн. (1,1%)



Стан використання коштів по загальному фонду наведено в таблиці:

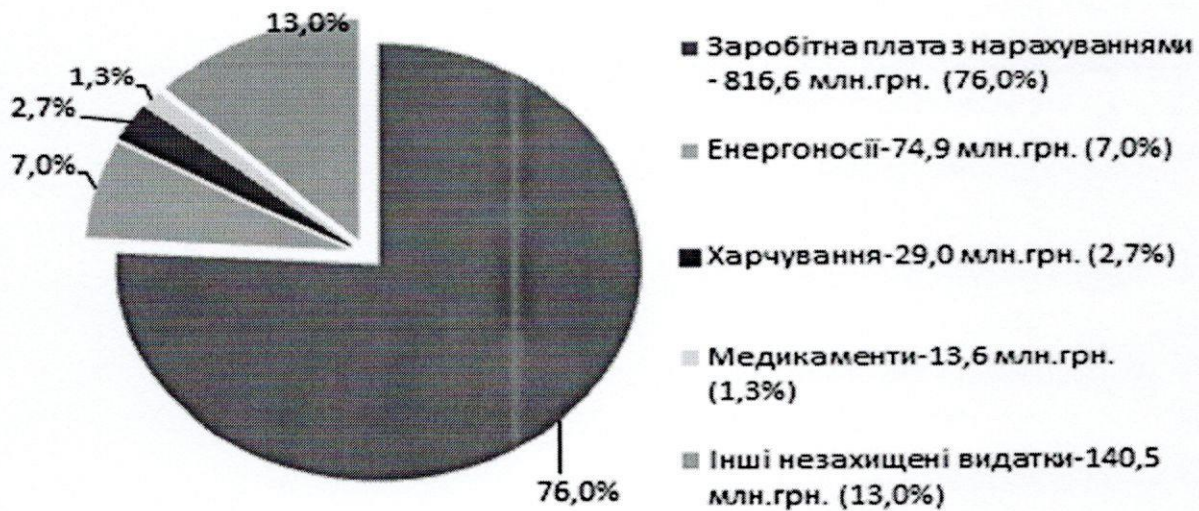
Галузь	Заплановано на 2017 рік, млн. грн.	Використано коштів за 2017 рік, млн. грн.	Виконання бюджету 2017 року, %	Виконано на відповідну дату попереднього року, млн.грн.	Відхилення 2017 р. в порівнянні з минулим роком, млн.грн.
Освіта	708,3	670,3	94,6	452,1	218,2
Охорона здоров'я	197,6	195,7	99,0	138,7	57,0
Соціальний захист та соціальне забезпечення	32,7	31,7	96,9	22,4	9,3
Житлово-комунальне господарство	64,3	63,4	98,6	101,3	-37,9
Культура і мистецтво	42,4	41,1	96,9	28,5	12,6
Фізична культура і спорт	11,2	10,9	97,3	7,4	3,5
Державне управління	62,8	61,5	97,9	48,7	12,8
<b>ВСЬОГО</b>	<b>1 119,3</b>	<b>1 074,6</b>	<b>96,0</b>	<b>799,1</b>	<b>275,5</b>

Найвищий відсоток виконання по загальному фонду бюджету за 2017 рік спостерігається по галузі «Охорона здоров'я» -99%, найнижчий по галузі «Освіта» -94,6%



В розрізі кодів економічної класифікації структура видатків загального фонду виглядає наступним чином :

## Структура видатків загального фонду в розрізі кодів економічної класифікації видатків



Стан використання коштів загального фонду в розрізі кодів економічної класифікації видатків характеризується:

Напрямки використання	Заплановано на 2017 рік, млн. грн.	Використано за 2017 рік, млн.грн.	Залишок неосвоених коштів , млн. грн.	Виконання бюджету до плану 2017 року, %
Заробітна плата та нарахування на неї	825,8	816,6	9,2	98,9
Теплоенергоносії	95,5	74,9	20,6	78,4
Харчування	35,7	29,0	6,7	81,2
Медикаменти	14,0	13,6	0,4	97,1
Інші незахищені видатки	148,3	140,5	7,8	94,7
<b>Всього</b>	<b>1 119,3</b>	<b>1 074,6</b>	<b>44,7</b>	<b>96,0</b>



Інформація про використання коштів по спеціальному фонду наведено в таблиці:

Галузь	Заплановано на 2017 рік, млн. грн.	Використано коштів за 2017 рік, млн. грн.	Виконання бюджету до плану 2017 року, %	Виконано на відповідну дату попереднього року, млн. грн.	Відхилення 2017 року до попереднього року, млн. грн.
Освіта	51,8	46,7	90,2	37,9	8,8
Охорона здоров'я	18,5	13,2	71,4	14,7	-1,5
Соціальний захист	10,8	10,3	95,4	4,0	6,3
Житлово-комунальне господарство	69,8	62,4	89,4	34,2	28,2
Культура і мистецтво	1,6	1,1	68,8	4,9	-3,8
Фізична культура і спорт	1,3	1,2	92,3	6,5	-5,3
Будівництво	25,1	20,4	81,3	31,0	-10,6
Цільовий фонд (фінансування заходів з благоустрою)	3,2	3,2	100,0	7,4	-4,2
Державне управління	8,8	7,8	88,6	6,2	1,6
<b>ВСЬОГО</b>	<b>190,9</b>	<b>166,3</b>	<b>87,1</b>	<b>146,8</b>	<b>19,5</b>

Стан використання коштів спеціального фонду за напрямками характеризується:

Напрямки використання	Заплановано на 2017 рік, млн. грн.	Використано за 2017 рік, млн. грн.	Виконання бюджету до плану 2017 року, %
Придбання обладнання	28,2	25,5	90,4
Субвенція з Державного бюджету на компенсацію вартості житла учасникам АТО	8,7	8,6	98,9
Капітальні ремонти, облаштування ігрових та спортивних майданчиків	125,7	108,6	86,4
Капітальні вкладення	25,1	20,4	81,3
Видатки на благоустрій за рахунок коштів цільового фонду	3,2	3,2	100
<b>Всього</b>	<b>190,9</b>	<b>166,3</b>	<b>87,1</b>

Найвищий відсоток виконання спеціального фонду бюджету спостерігається по «Цільовому фонду» (фінансування заходів з благоустрою) -100%, найнижчий по галузі



«Охорона здоров'я» -71,4%

Згідно рішення сесії Київської міської ради від 09.02.2017 №836/1840 "Про внесення змін до рішення Київради від 12.12.2016 "Про бюджет міста Києва на 2017 рік" Голосіївському району було виділено кошти в сумі 2 059,285 тис.грн. на реалізацію 3 проектів:

На реалізацію громадського проекту «Простір «Освітня асамблея» на 2017 рік було передбачено видатки на загальну суму 183,505 тис.грн., фактично освоєно 179,476 тис. грн Економія коштів в сумі 4,029 тис.грн. утворилась при проведенні електронних закупівель.

На реалізацію громадського проекту «Інноваційні комп'ютерні комплекси (1+15) для семи шкіл Голосіївського району» на 2017 рік було передбачено видатки на загальну суму 997,080 тис.грн. , фактично освоєно 946,492 тис. грн Економія коштів в сумі 50,588 тис. грн утворилась в результаті проведення електронних закупівель.

На реалізацію громадського проекту «Реконструкція спортивного поля при школі №186» на 2017 рік було передбачено видатки на загальну суму 878,7 тис.грн., фактично освоєно 804,9 тис.грн.

### **Проект №458 «Простір «Освітня асамблея»**

В рамках проекту проведено наступні заходи:

- 1) англomовний розмовний клуб "Money. Do they really rule the word?" (40 учасників);
- 2) демонстрації англomовного фільму "21" (40 учасників);
- 3) німецькомовний розмовний клуб у рамках підтримки ініціативи "2017-й рік - рік вивчення німецької мови в Україні" (35 учасників);
- 4) лекцію на тему "Жертви політичних репресій" (45 учасників);
- 5) демонстрація фільму українського кінематографу "Поводир" (35 учасників);
- 6) англomовний розмовний клуб "Why people are so violent?" (42 учасників);
- 7) англomовний розмовний клуб "How to spot a liar" (25 учасників);
- 8) майстер-клас з виготовлення ляльок-мотанок (15 учасників);
- 9) англomовний розмовний клуб "36 questions to fall in love" (35 exfcybrsd);
- 10) англomовний розмовний клуб "Rock music" (30 учасників);
- 11) лекцію на тему "Новий світовий порядок - український вимір" (50 учасників);
- 12) семінар на тему "Успішна підготовка документів до закордонних ВНЗ" (45 учасників);
- 13) English Debate Club (Taras Miroschnichenko) (55 учасників);
- 14) зустріч з Романом Сініциним "Волонтерство на війні та по за нею" (45 учасників);
- 15) семінар "Алертність та віктимність: як не бути жертвою" (30 учасників);
- 16) семінар "PR в digital - середовищі" (40 учасників);
- 17) тренінг курсу домедичної допомоги (335 учасників);
- 18) семінар "Енергія майбутнього" (35 учасників);
- 19) англomовний розмовний клуб "Tourism and Travelling" (30 учасників);
- 20) лекцію "Beauty and Narcissism" (25 учасників);
- 21) психологічну гру "Шлях до мрії" (20 учасників);
- 22) тренінг "Особистісне і професійне самовизначення та планування змін" (25 учасників);
- 23) демонстрація фільму "Форест Гамп" (45 учасників);
- 24) вечір-презентацію на тему "Співпраця "Україна - Хорватія: освіта, бізнес, безпека, культура" (30 учасників);





- 25) лекцію "Правила успішного виступу" (45 учасників);
  - 26) тренінг публічного мовлення (45 учасників);
  - 27) гру "Дебати" (20 учасників);
  - 28) демонстрація фільму "Король говорить" (20 учасників);
  - 29) лекцію на тему "Як просувати свій соціальний проект в медіа". Ольга Руднева, директор фонду Олени Пінчук "АНТИСНІД" (48 учасників);
  - 30) демонстрація фільму "Сніданок у Тіффані" (25 учасників);
  - 31) фестиваль пісень війни з Росією (70 учасників);
  - 32) заняття з ораторського мистецтва / Ігор Білиць (35 учасників);
  - 33) гру "Що? Де? Коли?" (30 учасників);
  - 34) гру "Графян та його нащадки" (20 учасників);
  - 35) актуальні уроки "Гібридна професія" (25 учасників);
  - 36) демонстрація фільму "Володар перснів. Повернення короля" (25 учасників);
  - 37) курс медичної допомоги (25 учасників);
  - 38) англomовний розмовний клуб English Speaking Club (20 учасників);
  - 39) лекцію на тему "Особиста інформація безпека. Як захистити себе від маніпуляторів" (25 учасників);
  - 40) польські розмовні клуби (задіяно 75 учасників);
  - 41) гру "Що? Де? Коли?" (30 учасників);
  - 42) курси домедичної допомоги (45 учасників);
  - 43) курс домедичної допомоги "Невідкладний стан" (95 учасників);
  - 44) практикум по технологіям "Smart Techno" (350 учасників);
  - 45) лекцію "Хто керує світом: ти чи технології?" (80 учасників);
  - 46) англійський розмовний клуб "Game of Trones" (33 учасника);
  - 47) вечір ігор (29 учасників);
  - 48) кінопоказ "Жива УПА. Орест" (42 учасника);
  - 49) гру "Що? Де? Коли?" (36 учасників);
  - 50) семінар "Розвиток мовлення креативності" (35 учасників);
  - 51) англomовні ігри (25 учасників);
  - 52) урок англійської граматики (22 учасника).
  - 53) лекцію "Старіння - шлях до смерті чи до безсмерття?" (43 учасники);
  - 54) англomовну лекцію "Moral dilemmas and decision-making" (35 учасників);
  - 55) лекцію "Кінофронт: війна екранів" (78 учасників);
  - 56) засідання дебатного клубу (50 учасників):
    - 1) Що краще: чай чи кава?
    - 2) Хто краще: чоловіки чи жінки?
    - 3) Чи кожен повинен мати право голосу?
  - 57) кінопоказ "Sherlok BBC S01E01" (33 учасника);
  - 58) лекцію "Спати чи не спати? Ось у чому питання" (45 учасників).
- Реалізація даного проекту проводилась з травня по листопад 2017 року.




Фотозвіт проекту №458 «Простір «Освітня асамблея».



















### **Проект №461 «Реконструкція спортивного поля при школі №186»**

З автором проекту узгоджено організаційні питання. Згідно результатів закупівлі, оголошеної в електронній системі публічних закупівель, визначено переможця для виконання робіт з капітального ремонту, облаштуванню ігрового та спортивного майданчика, а саме підрядну організацію ТОВ «Беатус» та укладено договір від 06.11.2017р. №226.

Було проведено оплату за виконання робіт з капітального ремонту, в сумі 804,9 тис. грн при плані 878,700 тис. грн.

Підрядною організацією ТОВ «Беатус» влаштовано армовану бетонну основу, встановлено стовпчики огорожі і опори баскетбольних щитів, а також закуплено огорожу (сітку з кріпленням), баскетбольні щити і покриття майданчика.


Зважаючи на погодні умови, роботи виконано не в повному обсязі.

Враховуючи, що умови договору не виконано, підрядна організація за власний рахунок виконує монтаж огорожі (сітки) та баскетбольних щитів. Також, за сприятливих погодних умов, буде влаштовано покриття баскетбольного майданчика.

### **Фотозвіт проекту №461 «Реконструкція спортивного поля при школі №186».**








**Проект №496 «Інноваційні комп'ютерні комплекси (1+15) для семи шкіл  
Голосіївського району»**


Погоджено план дій. Проведено тендерну процедуру та визначено переможця, з яким підписано договір-закупівлі.

Проведено закупівлю обладнання на суму 946,492 тис. грн при плані 997,080 тис. грн. Придбано комп'ютерні комплекси. Економія коштів в сумі 50,588 тис. грн утворилась в результаті проведення електронних закупівель.

**Фотозвіт проекту №496 «Інноваційні комп'ютерні комплекси (1+15) для семи  
шкіл Голосіївського району»**







Голова Голосіївської РДА

Начальник фінансового управління

Н. Бондар

О. Кожевникова